

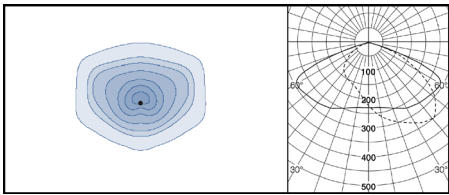
OVERSICHT

AGC-linser

En oversigt over vores AGC-linser,
deres G-klasse og deres primære anvendelsesområder.



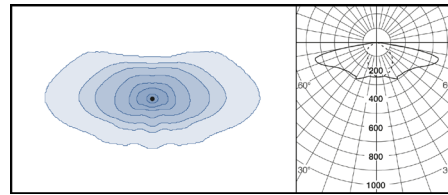
E-lenses



E1

Optik for rundkørsler, parkering og åbne pladser.

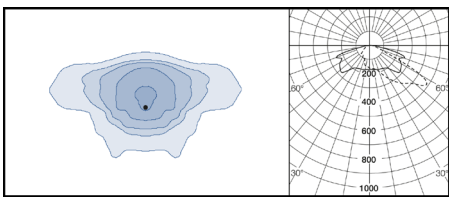
Afskærmningsklasse: G6



E2

Optik for GC-veje og større vejkryds.

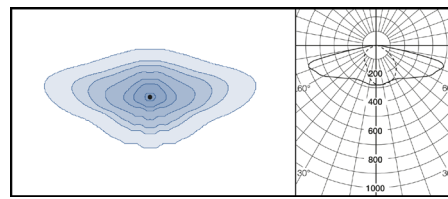
Afskærmningsklasse: N/A



E3

Optik for større vejkryds.
Længere standerafstand end E1.

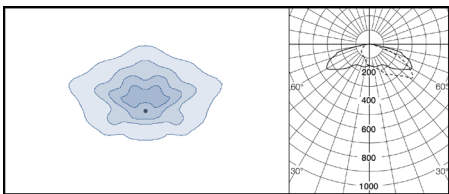
Afskærmningsklasse: G2-G3*



E5

Optik for GC-veje. Kan klare længere standerafstand og højere standerhøjde end E2.

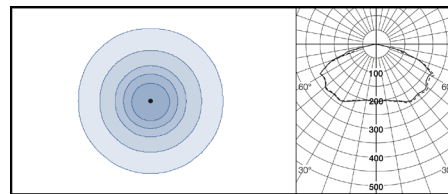
Afskærmningsklasse: G1-G2*



E6

Optik for villaveje med standere < 5 m.

Afskærmningsklasse: G2-G3*



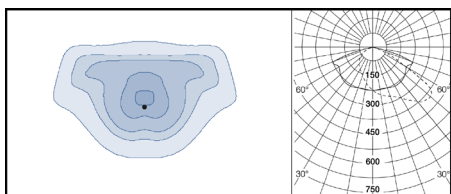
E9

Rotationssymmetrisk lysfordeling.
Åbne pladser, torve, gangarealer.

Afskærmningsklasse: G6

*G-klassen varierer afhængigt af typen og varianten af armaturet.

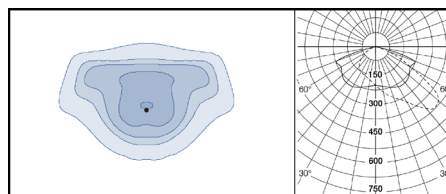
L-lenses



L2

Optik til bynære motorveje, villaveje.

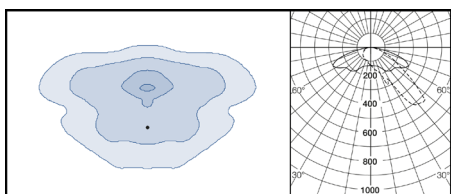
Afskærmningsklasse: G4-G6*



L4

Optik til bynære motorveje, villaveje.

Afskærmningsklasse: G4-G6*



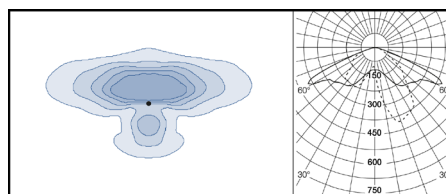
L5

Optik optimeret til høj jævnhed.

Bynære motorveje, villaveje.

Klarer længere standerafstand end L4.

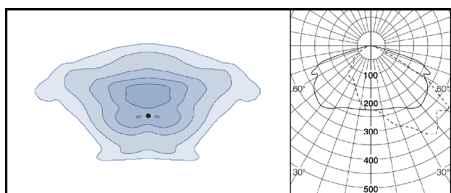
Afskærmningsklasse: G2-G4*



L6

Linse optimeret til motorvejsforhold.

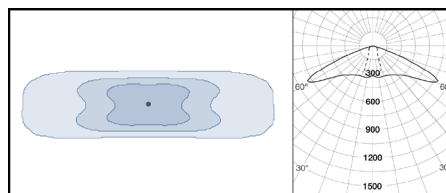
Afskærmningsklasse: G3



L7

Optik til bynære motorveje, villaveje.

Afskærmningsklasse: G1-G3*

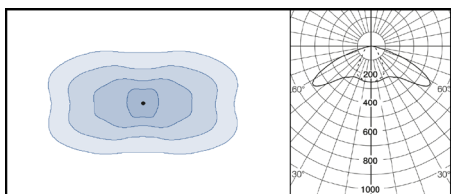


L8

Linse optimeret til hovedsagelig nedhængte armaturer og fungerer også godt i applikationer, hvor der er meget overhæng.

Afskærmningsklasse: G4-G6*

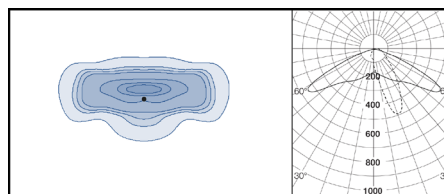
*G-klassen varierer afhængigt af typen og varianten af armaturet.



L9

Linse optimeret til hovedsagelig nedhængte armaturer og fungerer også godt i applikationer, hvor der er meget overhæng. Bredere distribution end L8.

Afskærmningsklasse: G6

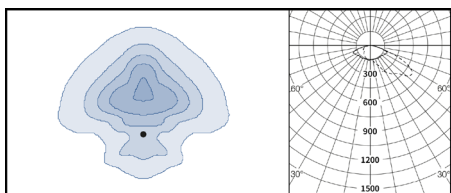


L11

Optik for bynære motorveje, boliggger. Optimeret til til- og frakørsel til større veje.

Afskærmningsklasse: G6

F-lens

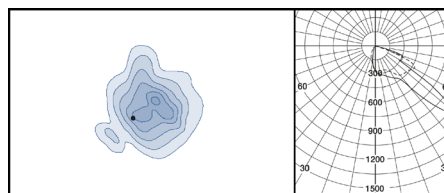


F60

Projektørlinse, distribuerer lyset 60° fremad. Parkeringspladser, læsseramper, multisportsarealer, rundkørsler.

Afskærmningsklasse: N/A-G4*

Other



LINS SPECIELT UDVIKLET TIL FODGÆNGER OVERGANGE

Finns for højre og venstre kørsel.

*G-lassen varierer afhængigt af typen og varianten af armaturet.

For mere information:
Kontakt din lokale salgskontakt eller besøg
www.fagerhult.dk